

## ISTRUZIONI PER PRENOTARE UN COLLOQUIO SU CLASSEVIVA

1) Andare sul sito della scuola  
[www.iccorreggio2.gov.it](http://www.iccorreggio2.gov.it)

2) Cliccare sul simbolo  
"ClasseViva" a destra

3) Inserire le proprie credenziali ricevute dalla scuola (utente e password)

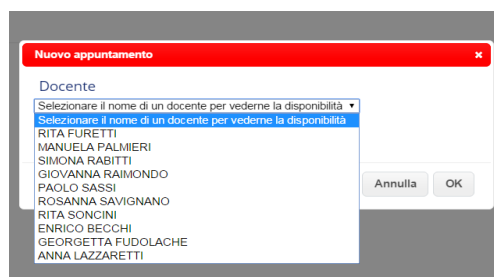
*N.B: per una maggiore comodità, consigliamo di aggiungere il sito ai PREFERITI così da poterlo ritrovare subito*

4) Cliccare sulla sezione  
**COLLOQUI**

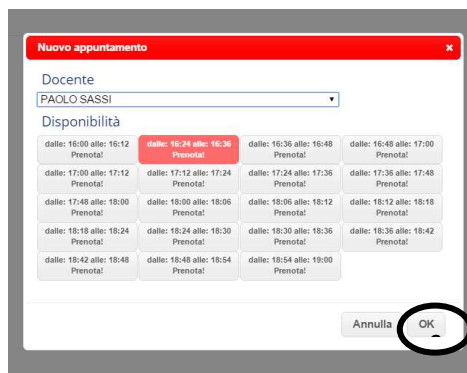
5) Cliccare sulla sezione  
**COLLOQUI GENERALI**

6) Cliccare sulla sezione **NUOVO APPUNTAMENTO**

7) Cliccare sul **docente** desiderato



8) Scegliere la fascia oraria desiderata e premere **OK** per confermare o **ANNULLA** per annullare



9) Dopo aver scelto le fasce orarie dei diversi colloqui, si consiglia di **stampare** la pagina e di conservarla.

**Colloqui generali della classe 2C**


Colloquio generale del **21-10-2015**  
colloqui SOLO per le classi seconda media

[Nuovo appuntamento](#) [Stampa](#)

Appuntamenti	
<b>ANNA LAZZARETTI</b> dalle 15:00 - alle 15:05	SCIENZE MATEMATICA ALTERNATIVA MATERIA ALTERNATIVA
<b>SIMONA RABITTI</b> dalle 15:30 - alle 15:35	RELIGIONE
<b>GIOVANNA RAIMONDO</b> dalle 16:18 - alle 16:24	TECNOLOGIA
<b>PAOLO SASSI</b> dalle 18:12 - alle 18:18	SCIENZE MOTORIE E SPORTIVE



Si invitano i genitori a conservare la password al sicuro, in quanto la scuola non ne è responsabile in caso di smarrimento.



**PUOI ACCEDERE A CLASSEVIVA DAL TUO SMARTPHONE O TABLET PER MAGGIORE COMODITA'!**

Certo, anzi si può direttamente scaricare la APP "Classeviva" disponibile su PlayStore o su AppleStore.

Per registrarsi inserire le proprie credenziali:

- **CODICE SCUOLA: REME0042**
- **CODICE UTENTE: (inserire il proprio)**
- **PASSWORD: (inserire la propria)**



## F.A.Q.:



### 1. Devo prenotare tutti i colloqui in una volta sola?

No, non è obbligatorio. si può uscire dalla pagina e rientrare successivamente o quando si preferisce per completare il lavoro.

### 2. Perché un professore ha poche fasce orarie a disposizione o addirittura nessuna?


Si tenga conto che man mano che le fasce orarie sono scelte da un genitore, non sono più visibili per gli altri. Quindi se non si visualizza una fascia oraria per un professore significa che è già stata scelta da un altro.

### 3. Posso cambiare la mia password con una che ricordo più facilmente?

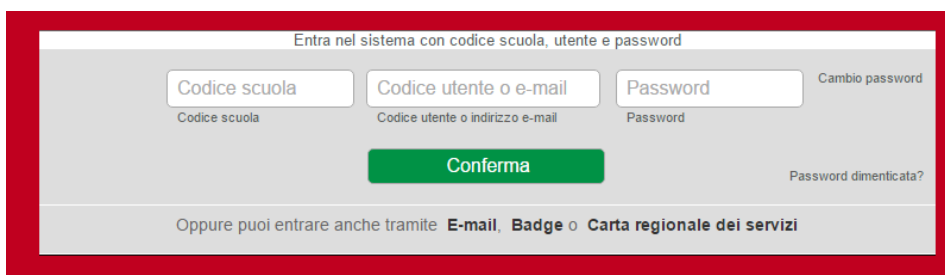
Certamente, anzi è consigliato. Per una maggior comodità si consiglia di **cambiare la propria password con una più facile da memorizzare** cliccando sull'omino in alto a destra  e poi alla voce SICUREZZA . 

### 4. Inserisco correttamente il mio nome utente e la mia password ma non riesco ad entrare, come mai?

In questo caso si provi a scendere verso il basso e cliccare sulla voce **“Se avete problemi di visualizzazione accedete alla vecchia home”**

A questo punto si aprirà una nuova schermata di accesso. Si provi ora a cliccare sull'icona della casetta in alto a destra. 

A questo punto si dovranno re immettere le proprie credenziali in 3 spazi bianchi:



- **CODICE SCUOLA: REME0042**
- **CODICE UTENTE: (inserire il proprio)**
- **PASSWORD: (inserire la propria)**

Ciò può succedere nel caso in cui la piattaforma ClasseViva sia utilizzata anche per altre scuole oltre a I.C. Correggio 2 (ad es. per altri figli) e quindi occorre inserire anche il codice della scuola.

---